

**Platzvorbereitung  
für Club- und Verbandswettspiele**

Gibt es einen Unterschied zwischen diesen  
Wettspielen  
in der Platzvorbereitung?

**Nein!**



---

---

---

---

---



---

---

**Rückblende**

**33-1** Ausschreibung;  
Außerkräftsetzen von Golfregeln

*Die Spielleitung muss die  
Bedingungen festlegen, unter denen  
ein Wettspiel gespielt wird.*



---

---

---

---

---

---

---

**Was ist, wenn sich  
Dann ist das Wettspiel  
die SpL nicht an diese  
Vorgaben hält?  
vorgenwirksam!!**



---

---

---

---

---

---

---

**Ziff. 1.38**  
**Ziff. 3.6.1**  
**Ziff. 3.8**



**Eigenstudium**

Vorgaben- und Spielbestimmungen  
LOCM-Regelungssystem / Spiel- und Wettspielhandbuch



---

---

---

---

---

---

---

---

**33-2 Der Platz**

**a. Festlegung der Platz- und anderer Grenzen**

Die Spielleitung muss genau bezeichnen:

- (I) den Platz und das Aus;
- (II) die Grenzen von Wasserhindernissen und seitlichen Wasserhindernissen
- (III) Boden in Ausbesserung
- (IV) Hemmnisse und Bestandteile des Platzes



---

---

---

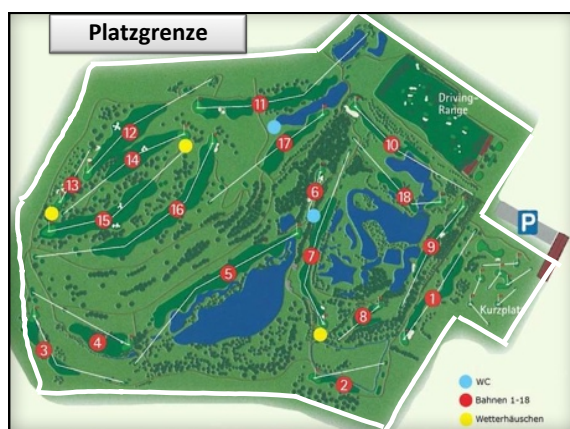
---

---

---

---

---



---

---

---

---

---

---

---

---



---

---

---

---

---

---

---



---

---

---

---

---

---

---



---

---

---

---

---

---

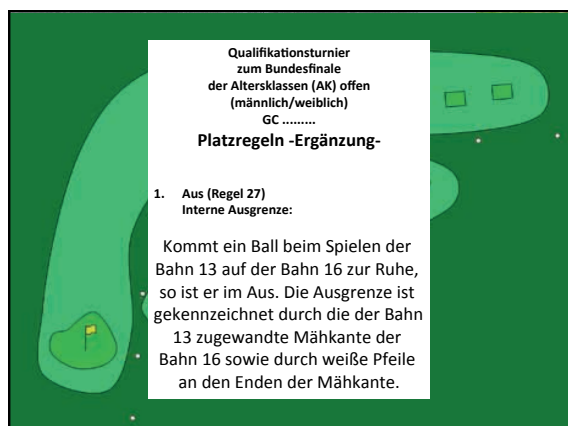
---

Qualifikationsturnier  
zum Bundesfinale  
der Altersklassen (AK) offen  
(männlich/weiblich)  
GC .....

**Platzregeln -Ergänzung-**

1. Aus (Regel 27)  
Interne Ausgrenze:

Kommt ein Ball beim Spielen der  
Bahn 13 auf der Bahn 16 zur Ruhe,  
so ist er im Aus. Die Ausgrenze ist  
gekennzeichnet durch die der Bahn  
13 zugewandte Mähkante der  
Bahn 16 sowie durch weiße Pfeile  
an den Enden der Mähkante.



---

---

---

---

---

---

---

---



---

---

---

---

---

---

---

---



---

---

---

---

---

---

---

---





---

---

---

---

---

---

---

---



---

---

---

---

---

---

---

---



---

---

---

---

---

---

---

---



---

---

---

---

---

---

---



Wasserhindernisse

---

---

---

---

---

---

---



---

---

---

---

---

---

---



---

---

---

---

---

---

---



Liegt dieser Ball im WH?

---

---

---

---

---

---

---



---

---

---

---

---

---

---





---

---

---

---

---

---

---



---

---

---

---

---

---

---



---

---

---

---

---

---

---





---

---

---

---

---

---

---



---

---

---

---

---

---

---



---

---

---

---

---

---

---



---

---

---

---

---

---

---



---

---

---

---

---

---

---



---

---

---

---

---

---

---



---

---

---

---

---

---

---



---

---

---

---

---

---

---

... und was verstehen wir hierunter?

**Biotop**

---

---

---

---

---

---

---





---

---


---

---

---

---

---



---

---

---

---

---

---

---



---

---

---

---

---

---

---



### Festlegen von Fahnenpositionen

**Ermittlung der Position vom Grünanfang,**  
 von vorne - T-Punkt - aus Spielrichtung  
**Ermittlung der Position von der Seite**  
 Entfernung zum nächsten Grünrand

Loch Nr.	Position von (m)	
	vorne	Seite
8	12	10 L

L = von der linken Seite  
 R = von der rechten Seite

Skizzierung der Fahnenposition

---

---

---

---

---

---

---

---



---

---

---

---

---

---

---

---

### Entfernungsmarkierungen

Bei Ausgabe von sog. „Pin-Positions“  
 (Meterangaben oder Schritte für Position  
 der Fahne auf dem Grün) an die Spieler,  
 ist bei Par-3-Löchern die Meterangabe bis  
 Grünanfang neben den Messpunkt zu sprühen.

**Empfehlung:  
 Feste Distanzmarkierung  
 an den Abschlägen anbringen!**

---

---

---

---

---

---

---

---

**Grundsätzliches!**



**Abschnitt 12**



**Eigenstudium**

Vorgaben- und Spielbestimmungen  
DGV-Vorgabensystem / Spiel- und Wettspielhandbuch

---

---

---

---

---

---

---